

# GESTAVEC D 1.2<sup>®</sup>

## FICHA TÉCNICA

### Dispositivo Intravaginal para Bovinos

#### 1 Composición

- Cada dispositivo intravaginal contiene:
  - Progesterona (4 – pregnano – 3,20- diona) Micronizada ..... 1,2 g
  - Excipientes: (Acelerante vulcanizante [Peróxido de bis (2.4 - diclorobenzoilo)] y Silicona inerte) c.s.p.....1 dispositivo.



#### 2 Indicaciones

- En bovinos para la sincronización del celo en vacas y vaquillonas.
- Para la sincronización de celos para programas de inseminación artificial a tiempo fijo (IATF).

#### 3 Dosis y vía de administración

**Vía de administración:** intravaginal.

#### **Forma de aplicación y Dosis:**

- Utilizando guantes de látex, tomar el dispositivo y colocarlo en el aplicador, desinfectar en soluciones de amonio cuaternario al 0,5%, realizar higiene de la zona perivulvar y aplicar intravaginalmente.
- Utilizar un dispositivo por animal. Se sugieren los siguientes protocolos posológicos para cada indicación. Estos pueden modificarse de acuerdo a la indicación del Médico Veterinario. Ver cuadro

	DÍA 00	DÍA 08	DÍA 09	SERVICIO
<b>Sincronización de celo</b>	Colocar el dispositivo +2 mg de estradiol benzoato.	Retirar el dispositivo + 150 µg de D+cloprostenol.		<b>a).</b> IA: Detectar celo desde el retiro del dispositivo durante 4 días, realizar IA 12 horas posteriores a la detección de celo. <b>b).</b> Con toros: Colocar toros durante 4 días desde el retiro del dispositivo.
<b>Sincronización de celo para IATF</b>	Colocar el dispositivo +2 mg de estradiol benzoato.	Retirar el dispositivo + 150 µg de D+cloprostenol.	1 mg de estradiol benzoato (24 horas pos retiro del dispositivo).	Realizar IATF a las 54 horas de retirado el dispositivo.
<b>Con Cipionato</b>	Colocar el dispositivo +2 mg de estradiol benzoato.	Retirar el dispositivo + 150 µg de D+cloprostenol + 1 mg de estradiol cipionato		Realizar IATF a las 54 horas de retirado el dispositivo.

#### 4 Contraindicaciones e interacciones

- No administrar en animales hipersensibles al principio activo y/o componentes del excipiente.
- No administrar en insuficiencia renal y/o hepática.
- No administrar en animales con endometritis, vaginitis o vulvovaginitis.
- No utilizar en animales desnutridos.
- No utilizar en animales prepúberes.
- No utilizar en los primeros (30) días posteriores al parto.

## 5 Precauciones generales

- Verificar que el sistema de inviolabilidad del producto y sus condiciones de almacenamiento previo a su uso sean las adecuadas, así como que el mismo haya caducado en referencia a la fecha de vencimiento expresada en el rotulo.
- Limpiar la zona perivulvar antes de la aplicación del dispositivo. Lubricar el aplicador (lubricante obstétrico) antes de la aplicación (sobre todo en vaquillonas).
- Tiempo de retiro pre ordeño y pre faena: cero (0) días.
- Almacenar a una temperatura inferior 30°C y protegido de la luz solar.
- **Venta bajo fórmula del Médico Veterinario**
- Manténgase fuera del alcance de los niños y de los animales domésticos.
- La disposición de los envases o contenido residual debe hacerse según la normativa ambiental nacional vigente
- USO VETERINARIO

## 6 Presentación comercial

Bolsa Doy Pack con cierre de seguridad zipper por 10 dispositivos intravaginales, acompañados por un soporte de nylon y cordón en polietileno cada uno.

## 7 Registro ICA No. 11110-MV

Hecho en Argentina, Fabricado por Productos Veterinarios S.A. para VECOL S.A.  
Importado y Distribuido por VECOL S.A., EMPRESA COLOMBIANA DE PRODUCTOS  
VETERINARIOS S.A. Av. El dorado 82 – 93, Bogotá, Colombia

Elaboró: I. Becerra  
Revisó: M. Toloza  
Aprobó: A. Montenegro

  
Mayra C...  
Alejandra Montenegro C.










# FICHA TÉCNICA GESTAVEC D 1.2 (Version 00 2023 - 05 -25)

Informe de auditoría final

2023-05-26


Fecha de creación:	2023-05-25
Por:	Archivo Vecol (archivo@vecol.com.co)
Estado:	Firmado
ID de transacción:	CBJCHBCAABAAPosKGT0-RzPwllch9L1DFI00CZhPaGMg


## Historial de “FICHA TÉCNICA GESTAVEC D 1.2 (Version 00 2023 - 05 -25)”

-  Archivo Vecol (archivo@vecol.com.co) ha creado el documento.  
2023-05-25 - 20:10:17 GMT- Dirección IP: 190.143.115.43.
-  El documento se ha enviado por correo electrónico a ivan becerra (ivan.becerra@vecol.com.co) para su firma.  
2023-05-25 - 20:11:54 GMT
-  El documento se ha enviado por correo electrónico a Mayra Cristina Toloza Gutierrez (mayra.toloza@vecol.com.co) para su firma.  
2023-05-25 - 20:11:54 GMT
-  El documento se ha enviado por correo electrónico a alexandra.montenegro@vecol.com.co para su firma.  
2023-05-25 - 20:11:54 GMT
-  ivan becerra (ivan.becerra@vecol.com.co) ha visualizado el correo electrónico.  
2023-05-25 - 20:13:21 GMT- Dirección IP: 190.143.115.43.
-  ivan becerra (ivan.becerra@vecol.com.co) ha firmado electrónicamente el documento.  
Fecha de firma: 2023-05-25 - 20:13:33 GMT. Origen de hora: servidor.- Dirección IP: 190.143.115.43.
-  Mayra Cristina Toloza Gutierrez (mayra.toloza@vecol.com.co) ha visualizado el correo electrónico.  
2023-05-25 - 21:02:48 GMT- Dirección IP: 190.143.115.43.
-  Mayra Cristina Toloza Gutierrez (mayra.toloza@vecol.com.co) ha firmado electrónicamente el documento.  
Fecha de firma: 2023-05-25 - 21:07:13 GMT. Origen de hora: servidor.- Dirección IP: 190.143.115.43.
-  alexandra.montenegro@vecol.com.co ha visualizado el correo electrónico.  
2023-05-26 - 20:16:57 GMT- Dirección IP: 191.66.115.162.



 El firmante alexandra.montenegro@vecol.com.co firmó con el nombre de Alexandra Montenegro  
2023-05-26 - 20:17:30 GMT- Dirección IP: 191.66.115.162.

 Alexandra Montenegro (alexandra.montenegro@vecol.com.co) ha firmado electrónicamente el documento.  
Fecha de firma: 2023-05-26 - 20:17:32 GMT. Origen de hora: servidor.- Dirección IP: 191.66.115.162.

 Documento completado.  
2023-05-26 - 20:17:32 GMT

