

# TIPS

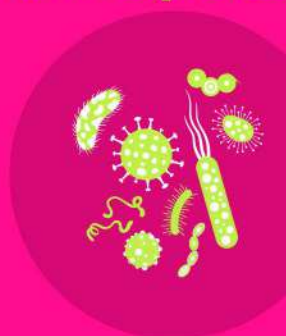
## Ciclo de vacunación

Juntos mantengamos nuestro estatus sanitario  
¡ Colombia Libre de Aftosa con vacunación !

### ►►► Preparación para la vacunación



#### 1. Desparasitar



Desparasite sus animales por lo menos 15 días antes de la vacunación, especialmente los animales jóvenes.

#### 2. Lugar

Tenga listo el lugar de trabajo para realizar la vacunación:

- Establo, bretes, embudos, corraleja, etc.
- Lave y desinfecte estos sitios el día anterior a la vacunación.
- Disponga de suficientes lazos, manilas y narigueras.



#### 3. Personal

Cuente con el personal idóneo suficiente para ayudar con los animales en el momento de la vacunación, dotado con ropa de trabajo (overol y botas).



#### 4. Botiquín

Mantenga siempre en su finca un botiquín con medicamentos para la atención de una emergencia en sus animales:

- Epinefrina (Adrenalina)
- Antihistamínicos: Clorhidrato de difenhidramina
- Antiinflamatorios: Flunixinina
- Corticoides: Dexametasona
- Broncodilatadores
- Antiespumantes



#### 5. Jeringas

Disponga de jeringas limpias y agujas estériles por animal.




#### 6. Veterinario

Contar con asesoría del médico veterinario para animales que en vacunaciones anteriores hayan presentado hipersensibilidad.





# ▶▶▶ El día de la vacunación



## Antes de comenzar

### 1. Fecha y hora



Esté presente el día de la vacunación o delegue a alguien de su confianza. Cumpla la hora y fecha convenidas. Preferiblemente vacune en horas de la mañana.

### 2. Lugar

Tenga listos los animales tranquilos y libres de estrés en el sitio dónde van a ser vacunados: corral, brete, manga etc., con antelación a la llegada del vacunador.



### 3. Refrigeración

Verifique con el vacunador, que la vacuna esté refrigerada. El termo debe contener mínimo 3 geles refrigerantes para conservar los frascos. Los geles deben estar completamente solidificados y limpios.



### 4. Equipo

Verifique con el vacunador, que el equipo esté limpio y apto para la vacunación.



### 5. Brucelosis

Exija que la vacuna contra la brucelosis sea reconstituida al momento de la vacunación.





# ▶▶▶ Durante la vacunación



## 1. Manejo

Vacune todos los animales de su finca. Los animales preñados en cualquier edad de gestación deben tener un tratamiento especial: traerlos del potrero con calma, sin apurarlos, ni gritarlos y mucho menos golpearlos o fustigarlos, para no causar lesiones y/o estrés que puedan inducir al aborto o alguna reacción adversa.



## 2. Animales sanos

Vacunar solamente animales sanos. NO vacune animales en tratamiento con antibióticos o con signos de enfermedad. En estos animales, el sistema de defensa se encuentra debilitado y pueden ser susceptibles a presentar reacciones adversas a la vacunación.



## 3. Aplicación

Vecol S.A. recomienda la tabla del cuello como sitio de aplicación de vacunas. Verifique que el sitio de aplicación este libre de materia fecal y limpio.



## 4. Riesgo

NO deje animales sanos sin vacunar, ya que de lo contrario le estaría abriendo las puertas de su finca a la Fiebre Aftosa.

## 5. Especies

NO permita la presencia de otras especies como caninos, felinos y mascotas en general al momento de la vacunación.



## 6. Otros

NO aplique otras vacunas y medicamentos como antiparasitarios y vitaminas simultáneamente con los autorizados durante el ciclo de vacunación.





# Después de la vacunación



## 1. Cuidados

Retorne los animales vacunados al potrero en calma y suminístrele inmediatamente pastura fresca y agua a voluntad.

## 2. Acompañamiento

Disponga de personal de confianza, para que estén pendientes de los animales vacunados, por lo menos de 3 a 4 HORAS POSVACUNACIÓN.

Al día siguiente, verifique temprano el estado de salud los mismos. Si hay alguno postrado, inapetente, aislado, con inflamación evidente en el sitio de la aplicación del biológico, o con cojera, repórtelo inmediatamente a los contactos de la red de emergencia.



## 3. Jóvenes

Recomiéndele a este personal que haga énfasis en la vigilancia de los animales jóvenes de edades entre 18 y 24 meses, es decir, las novillas y toretes.

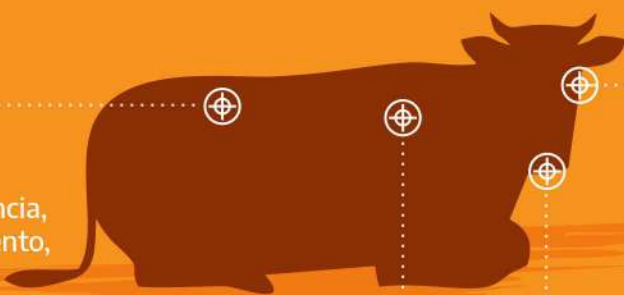


## 4. Alertas

Si nota o le reportan algún cambio en el comportamiento de los animales recién vacunados como:

Signos de Anafilaxis (Alergia o reacción de hipersensibilidad):

Erizamiento, inapetencia, timpanismo, decaimiento, aislamiento.



• Lagrimeo, mucosas congestionadas, inflamación de párpados y conjuntivas.

• Babeo y lengua afuera.

Cuello estirado, disnea ("pujido"), respiración acelerada, tos, silbidos.



## Signos Shock Anafiláctico (Alergia o reacción de hipersensibilidad grave):



SI TIENE ESTAS ALERTAS EN SUS ANIMALES  
Comuníquese inmediatamente con alguno de los contactos de la red de emergencia.

## 5. Medicamentos

En caso de presentarse estos signos aplique inmediatamente:

### Anafilaxis (Reacción de hipersensibilidad)

Medicamento	Dosis	Vía
Antihistamínicos (Clorhidrato de Difenhidramina)	2 ml / 50 kg de peso vivo	Intramuscular
Antiinflamatorio (Flunixinia Meglumina)	2 ml / 45 kg de peso vivo	Intramuscular o intravenosa
Antiespumante oral	40 ml / 50 kg de peso vivo	Oral

### Shock Anafiláctico (Reacción de hipersensibilidad grave):

Medicamento	Dosis	Vía
Epinefrina (Adrenalina)	1 ml / 50 kg de peso vivo	Intramuscular
Dexametasona	1,5 ml / 50 kg de peso vivo	Intramuscular o intravenosa
Antihistamínicos (Clorhidrato de Difenhidramina)	2 ml / 50 kg de peso vivo	Intramuscular

### Productos Vecol en caso de anafilaxis o shock anafiláctico:

Medicamento	Dosis	Vía
ALERVEC® (Clorhidrato de Difenhidramina)	2 ml / 50 kg de peso vivo	Intramuscular
FLUNIXINA® (Flunixinia Meglumina)	2 ml / 45 kg de peso vivo	Intramuscular o intravenosa



## 6. Reportar

Cualquier novedad con sus animales vacunados, siempre repórtela. No hacerlo puede complicar la salud del animal, incluso causarle la muerte.



## 7. Contacto

Solicite al vacunador los números de contacto del programador de FEDEGAN, ICA y/o laboratorio productor.



- Es su responsabilidad reportar las posibles complicaciones que se puedan presentar en sus animales después de haber sido vacunados.
- (Reporte al laboratorio y al ICA).
- Utilice el formulario 3-850 de reportes que tiene el ICA en su página web o solicítelo al vacunador.